

Signify Classified - Internal  
Cooper Lighting Solutions Photometric Lab  
1121 Highway 74 South  
Peachtree City, GA 30269



Scaled data based on original data using  
LM-79-08 Approved Method: Electrical and Photometric Measurements of Solid-  
State Lighting Products

Test Report Prepared for  
Cooper Lighting Solutions  
(formerly Eaton)

Brand: STREETWORKS

Report Number: P880027

Luminaire Tested: **MEM2-HTN-VA-110-750-U-MQ**

Issue Date: 10/01/2024



**Test Information**

Test Method: LM-79-08  
Report Number: P880027  
Test Lab: INNOVATION CENTER(G3)  
Issue Date: 10/01/2024  
Manufacturer: COOPER LIGHTING SOLUTIONS (FORMERLY EATON)  
Product Line: STREETWORKS  
Catalog Number: MEM2-HTN-VA-110-750-U-MQ  
Description: EPIC MODERN TALL HOUSING 110W 70CRI 5000K VISUAL COMFORT FIXTURE w/  
TYPE V MEDIUM DISTRIBUTION OPTIC  
Light Source: (1) 5000K CCT, 70 CRI LEDS  
Ballast/Driver: ELECTRONIC DRIVER

**Summary**

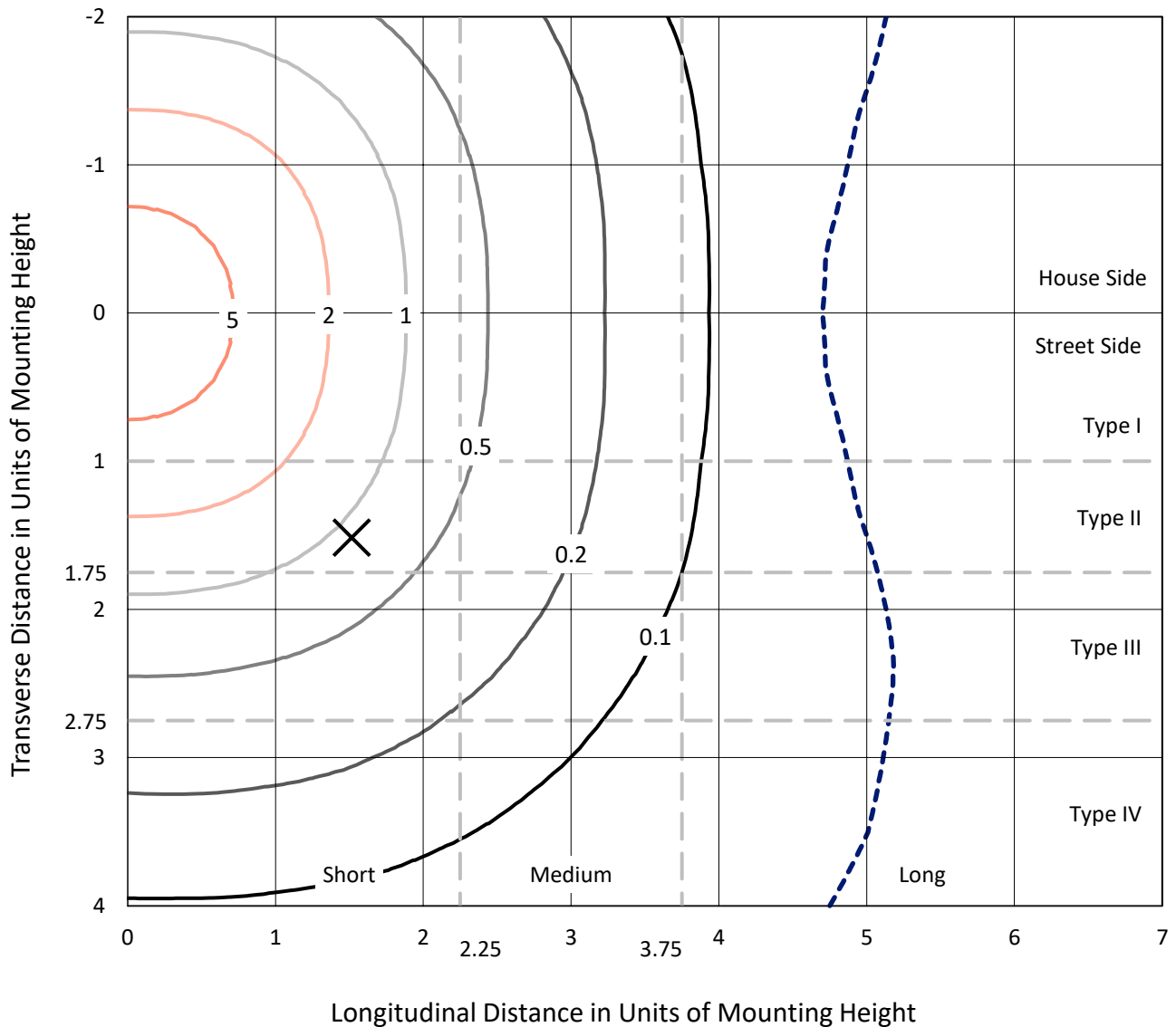
Lumens per Lamp: N/A  
Luminaire Lumens: 11772.2 lumens  
Efficiency: N/A  
Efficacy: 111.1 lumens/watt  
Luminous Opening: Circular (Dia: 1.12' x H: 0')  
IES Classification: Type V - Short  
BUG Rating: B3 - U0 - G3

Input Watts (W): 106  
Input Voltage (V): 120  
Input Current (Ain): NR  
Voltage Rise (V): NR  
Power Factor: 0.99  
Total Harmonic Distortion (THDi): 5%  
Frequency (hertz): 60  
Stabilization Time: NR  
Operation Time: NR  
Ambient Temperature (°C): NR  
Test Distance: 24 FT

REPORT NUMBER: P880027  
 CATALOG NUMBER: MEM2-HTN-VA-110-750-U-MQ

### Iso-Footcandle Lines of Horizontal Illumination

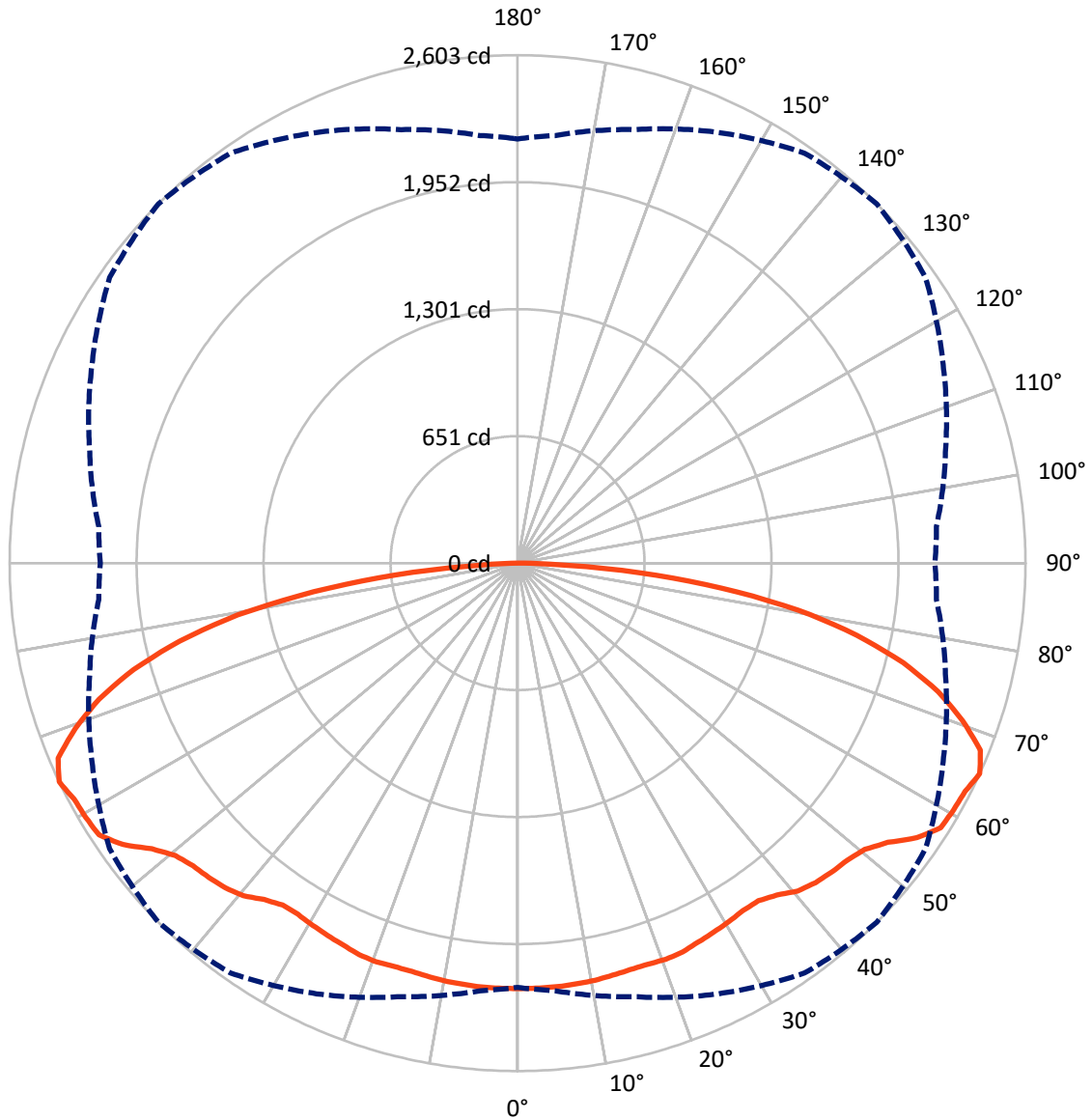
× Max cd  
 - - - 1/2 Max cd



Based on 15 foot mounting height. Maximum calculated value = 9.7 fc  
 Type V - Short - N/A

REPORT NUMBER: P880027  
CATALOG NUMBER: MEM2-HTN-VA-110-750-U-MQ

### Luminous Intensity Polar Plot



— Vertical Plane Through 45-Deg Lateral      - - - Horizontal Cone Through 65-Deg Vertical

REPORT NUMBER: P880027  
 CATALOG NUMBER: MEM2-HTN-VA-110-750-U-MQ

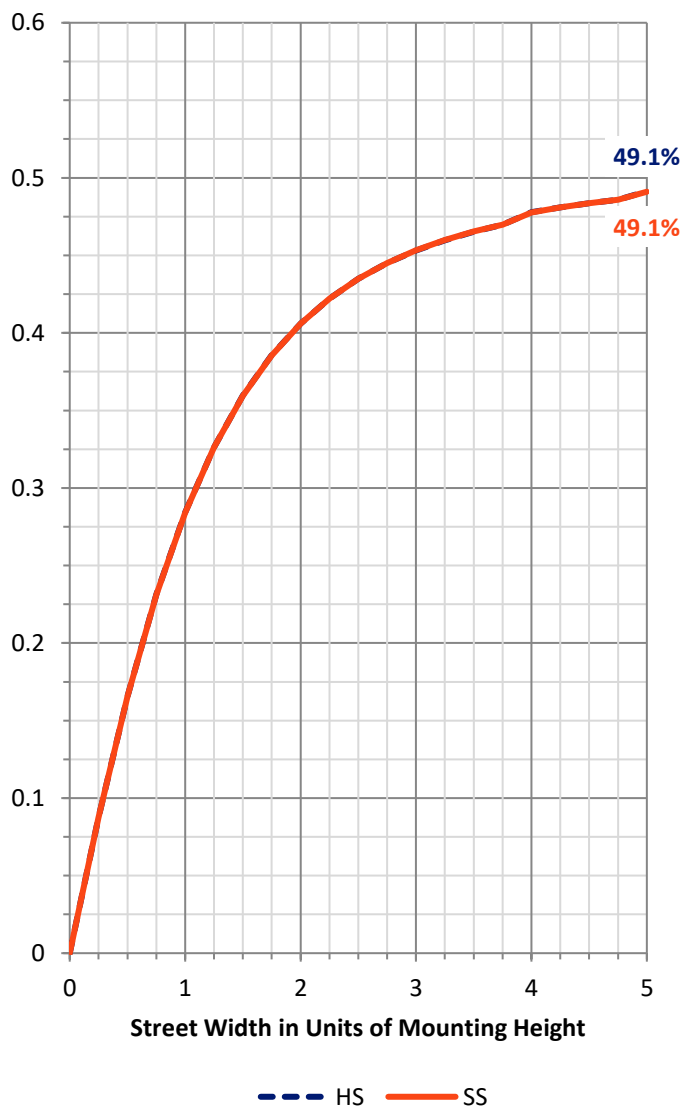
**FLUX DISTRIBUTION:**

		Downward	Upward	Total
<b>House Side</b>	Lumens	5886.1	0.0	5886.1
	% Fixture	50.0	0.0	50.0
<b>Street Side</b>	Lumens	5886.1	0.0	5886.1
	% Fixture	50.0	0.0	50.0
<b>Total</b>	Lumens	11772.2	0.0	11772.2
	% Fixture	100.0	0.0	100.0

**Coefficient of Utilization**

**ZONAL LUMENS:**

Zone	Lumens	% Fixture
0°-10°	207.9	1.8
10°-20°	612.9	5.2
20°-30°	992.3	8.4
30°-40°	1333.6	11.3
40°-50°	1701.9	14.5
50°-60°	2093.8	17.8
60°-70°	2331.5	19.8
70°-80°	1892.5	16.1
80°-90°	605.8	5.1
90°-100°	0.0	0.0
100°-110°	0.0	0.0
110°-120°	0.0	0.0
120°-130°	0.0	0.0
130°-140°	0.0	0.0
140°-150°	0.0	0.0
150°-160°	0.0	0.0
160°-170°	0.0	0.0
170°-180°	0.0	0.0
0°-90°	11772.2	100.0
0°-180°	11772.2	100.0



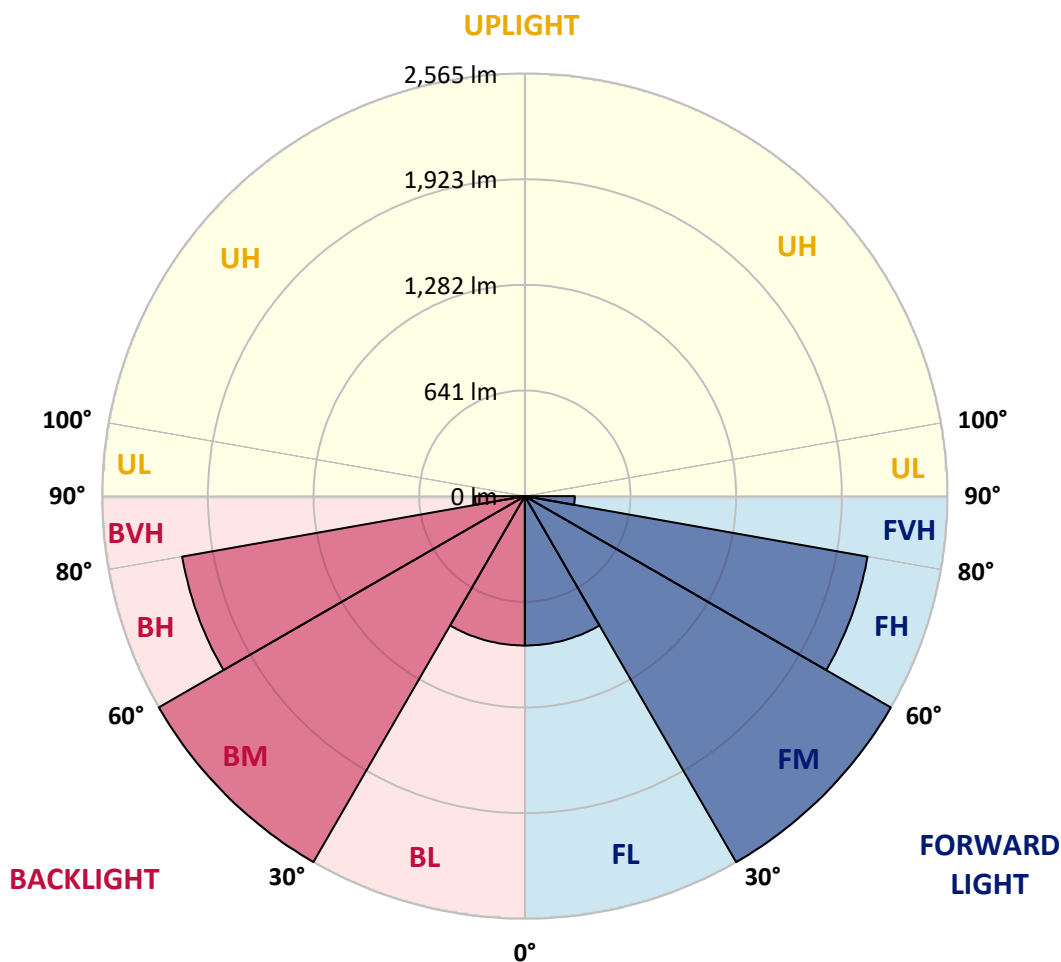
REPORT NUMBER: P880027  
 CATALOG NUMBER: MEM2-HTN-VA-110-750-U-MQ

**LUMINAIRE CLASSIFICATION SYSTEM LUMEN TABLE AND BUG RATING:**

Zone	Lumens	% Fixture	Zone Rating/Lumen Limit		
			B	U	G
FL (0°-30°)	906.5	7.7			
FM (30°-60°)	2564.6	21.8			
FH (60°-80°)	2112.0	17.9			G2/5000
FVH (80°-90°)	302.9	2.6			G3/500
BL (0°-30°)	906.5	7.7	B2/1000		
BM (30°-60°)	2564.6	21.8	B3/5000		
BH (60°-80°)	2112.0	17.9	B3/2500		G2/5000
BVH (80°-90°)	302.9	2.6			G3/500
UL (90°-100°)	0.0	0.0		U0/0	
UH (100°-180°)	0.0	0.0		U0/0	

**BUG Rating: B3-U0-G3**

Type V Short





REPORT NUMBER: P880027

CATALOG NUMBER: MEM2-HTN-VA-110-750-U-MQ

**CANDELA DISTRIBUTION (FULL):**

	0°	5°	15°	25°	35°	45°	55°	65°	75°	85°	90°
0°	2180.2	2180.2	2180.2	2180.2	2180.2	2180.2	2180.2	2180.2	2180.2	2180.2	2180.2
2.5°	2180.2	2180.2	2180.2	2180.2	2180.2	2180.2	2180.2	2180.2	2180.2	2180.2	2180.2
5°	2180.2	2180.2	2180.2	2180.2	2180.2	2180.2	2180.2	2180.2	2176.9	2180.2	2180.2
7.5°	2176.9	2176.9	2176.9	2176.9	2176.9	2176.9	2176.9	2176.9	2176.9	2176.9	2176.9
10°	2173.7	2173.7	2173.7	2173.7	2173.7	2173.7	2173.7	2173.7	2173.7	2173.7	2173.7
12.5°	2167.3	2167.3	2167.3	2167.3	2167.3	2167.3	2167.3	2167.3	2167.3	2167.3	2167.3
15°	2157.6	2160.8	2160.8	2160.8	2160.8	2160.8	2160.8	2160.8	2160.8	2157.6	2157.6
17.5°	2154.4	2154.4	2154.4	2157.6	2160.8	2160.8	2160.8	2157.6	2154.4	2151.1	2151.1
20°	2157.6	2157.6	2157.6	2160.8	2164.0	2167.3	2164.0	2160.8	2154.4	2154.4	2154.4
22.5°	2154.4	2157.6	2157.6	2160.8	2164.0	2164.0	2160.8	2157.6	2154.4	2151.1	2151.1
25°	2144.7	2144.7	2147.9	2151.1	2151.1	2151.1	2151.1	2144.7	2141.5	2138.2	2138.2
27.5°	2131.8	2135.0	2135.0	2138.2	2141.5	2141.5	2138.2	2131.8	2128.6	2125.3	2125.3
30°	2115.7	2115.7	2118.9	2125.3	2128.6	2131.8	2125.3	2118.9	2109.2	2106.0	2106.0
32.5°	2099.5	2102.8	2109.2	2115.7	2118.9	2122.1	2115.7	2109.2	2099.5	2093.1	2089.9
35°	2093.1	2093.1	2102.8	2115.7	2125.3	2125.3	2118.9	2106.0	2093.1	2080.2	2080.2
37.5°	2102.8	2106.0	2118.9	2141.5	2157.6	2157.6	2154.4	2131.8	2109.2	2089.9	2086.6
40°	2125.3	2128.6	2151.1	2180.2	2206.0	2209.2	2196.3	2167.3	2135.0	2112.4	2106.0
42.5°	2138.2	2144.7	2170.5	2206.0	2228.5	2238.2	2222.1	2193.1	2151.1	2122.1	2118.9
45°	2144.7	2151.1	2180.2	2218.9	2247.9	2257.6	2241.4	2202.7	2157.6	2125.3	2122.1
47.5°	2147.9	2154.4	2183.4	2231.8	2264.0	2273.7	2260.8	2215.6	2160.8	2128.6	2125.3
50°	2151.1	2164.0	2199.5	2251.1	2299.5	2306.0	2286.6	2231.8	2173.7	2135.0	2125.3
52.5°	2173.7	2183.4	2235.0	2309.2	2357.6	2376.9	2347.9	2293.1	2206.0	2147.9	2141.5
55°	2228.5	2231.8	2293.1	2386.6	2457.5	2483.3	2438.2	2364.0	2257.6	2199.5	2196.3
57.5°	2244.7	2264.0	2331.8	2438.2	2525.3	2557.5	2518.8	2405.9	2309.2	2231.8	2212.4
60°	2228.5	2244.7	2325.3	2447.9	2541.4	2567.2	2538.2	2431.7	2289.8	2202.7	2186.6
62.5°	2212.4	2231.8	2315.6	2454.3	2544.6	2573.6	2525.3	2435.0	2280.2	2193.1	2176.9
65°	2173.7	2199.5	2299.5	2435.0	2564.0	2602.7	2551.1	2405.9	2270.5	2154.4	2138.2
67.5°	2099.5	2112.4	2222.1	2380.1	2518.8	2557.5	2502.7	2351.1	2189.8	2077.0	2064.1
70°	1960.9	1989.9	2093.1	2267.2	2399.5	2418.8	2376.9	2225.3	2067.3	1948.0	1931.8
72.5°	1777.0	1819.0	1931.8	2109.2	2215.6	2254.3	2199.5	2077.0	1912.5	1777.0	1754.5
75°	1583.5	1606.1	1722.2	1896.4	2006.0	2041.5	1993.1	1873.8	1677.1	1583.5	1561.0
77.5°	1370.7	1386.8	1490.0	1644.8	1748.0	1777.0	1728.7	1631.9	1454.5	1367.4	1357.8
80°	1074.0	1106.2	1203.0	1335.2	1412.6	1457.7	1406.1	1312.6	1183.6	1080.4	1064.3
82.5°	767.6	790.2	877.2	967.5	1041.7	1054.6	1032.0	941.7	845.0	764.4	745.0
85°	419.3	428.9	483.8	577.3	606.3	628.9	596.6	528.9	480.5	428.9	412.8
87.5°	109.7	112.9	129.0	151.6	164.5	167.7	164.5	145.1	119.3	93.5	103.2
90°	0.0	0.0	0.0	0.0	0.0	0.0	0.0	0.0	0.0	0.0	0.0

Cooper Lighting Solutions Photometric Lab  
1121 Highway 74 South  
Peachtree City, GA 30269



LM-79-2019: Approved Method: Electrical and Photometric Measurements of Solid-State Lighting Products

Report Prepared for

Cooper Lighting Solutions

Streetworks

Report Number: SP1-2407-176-6

Test Date: 09/26/2024

Luminaire Tested: MEM2-HTN-VA-30-750-U-WQ

Data in this report applies to families of products including MEM2-HTN-VA-30-750-U-WQ



**Test Information**

Test Method: LM-79-2019  
 Report Number: SP1-2407-176-6  
 Test Lab: COOPER LIGHTING SOLUTIONS  
 Photometer: SP1 - 76IN SPHERE  
 Measurement Geometry: 4π  
 Issue Date: 09/27/2024  
 Manufacturer: COOPER LIGHTING SOLUTIONS  
 Product Line: Streetworks  
 Catalog Number: **MEM2-HTN-VA-30-750-U-WQ**  
 Description: EPIC MODERN VISUAL COMFORT 30W WAVESTREAM WIDE

**Spectral Parameters**

CCT (K): 4786  
 CIE u': 0.2093  
 CIE v': 0.4953  
 Duv: 0.0066  
 CIE x: 0.3533  
 CIE y: 0.3716  
 CIE z: 0.2751  
 Peak Wavelength (nm): 449  
 Dominant Wavelength (nm): 570  
 Purity: 17.53512  
 Rf: 73  
 Rg: 94.6

CRI (Ra):	70.9		
R1:	67.8	R9:	-29.8
R2:	75.1	R10:	40.9
R3:	80.6	R11:	67.4
R4:	71.6	R12:	35.3
R5:	67.8	R13:	68.5
R6:	65.4	R14:	89.0
R7:	82.0	R15:	60.9
R8:	57.0		



**Test Conditions**

Stabilization Time: 45M  
 Operation Time: 1H 45M  
 Sphere Temperature (°C): 25.2

REPORT NUMBER: SP1-2407-176-6

Measurement and Test Equipment			
Instrument	Identification Number	Calibration Date	Calibration Due Date
Photometer	IN0058	6/18/2024	12/18/2024
Power Meter	INXT2011004	2/8/2024	2/8/2025
AC Power Source	IN0063	10/24/2023	10/24/2024
DC Power Source	IN0208	10/24/2023	10/24/2024
Sphere Thermometer	IN0085	10/24/2023	10/24/2024
Room Thermometer	IN0046	10/24/2023	10/24/2024

REPORT NUMBER: SP1-2407-176-6

**CIE 1931 Chromaticity Diagram**



**CIE 1931 Chromaticity Diagram with 2017 ANSI 7-Step and 4-Step Quadrangles**



Point lies inside the ANSI 5000K 7-step quadrangle

REPORT NUMBER: SP1-2407-176-6

**Photopic Flux vs. Wavelength**



**Photopic Lumens: NR**

λ (nm)	Power W <sup>^</sup> /nm	Lumens (φ/nm)	λ (nm)	Power W <sup>^</sup> /nm	Lumens (φ/nm)	λ (nm)	Power W <sup>^</sup> /nm	Lumens (φ/nm)	λ (nm)	Power W <sup>^</sup> /nm	Lumens (φ/nm)	λ (nm)	Power W <sup>^</sup> /nm	Lumens (φ/nm)
360	0	NR	490	110	NR	620	440	NR	750	16	NR	880	0	NR
365	0	NR	495	150	NR	625	407	NR	755	14	NR	885	0	NR
370	0	NR	500	213	NR	630	375	NR	760	12	NR	890	0	NR
375	0	NR	505	288	NR	635	345	NR	765	11	NR	895	0	NR
380	0	NR	510	364	NR	640	314	NR	770	9	NR	900	0	NR
385	0	NR	515	436	NR	645	283	NR	775	8	NR	905	0	NR
390	1	NR	520	492	NR	650	254	NR	780	7	NR	910	0	NR
395	3	NR	525	537	NR	655	227	NR	785	6	NR	915	0	NR
400	5	NR	530	570	NR	660	200	NR	790	5	NR	920	0	NR
405	7	NR	535	595	NR	665	177	NR	795	4	NR	925	0	NR
410	13	NR	540	611	NR	670	155	NR	800	4	NR	930	0	NR
415	25	NR	545	624	NR	675	136	NR	805	3	NR	935	0	NR
420	52	NR	550	631	NR	680	119	NR	810	3	NR	940	0	NR
425	106	NR	555	637	NR	685	104	NR	815	3	NR	945	0	NR
430	204	NR	560	640	NR	690	91	NR	820	2	NR	950	0	NR
435	369	NR	565	642	NR	695	79	NR	825	2	NR	955	0	NR
440	573	NR	570	641	NR	700	68	NR	830	2	NR	960	0	NR
445	844	NR	575	638	NR	705	59	NR	835	2	NR	965	0	NR
450	999	NR	580	632	NR	710	50	NR	840	1	NR	970	0	NR
455	668	NR	585	620	NR	715	43	NR	845	1	NR	975	0	NR
460	361	NR	590	607	NR	720	36	NR	850	1	NR	980	0	NR
465	255	NR	595	586	NR	725	30	NR	855	1	NR	985	0	NR
470	165	NR	600	564	NR	730	25	NR	860	1	NR	990	0	NR
475	106	NR	605	537	NR	735	22	NR	865	1	NR	995	0	NR
480	91	NR	610	507	NR	740	19	NR	870	0	NR	1000	0	NR
485	93	NR	615	474	NR	745	17	NR	875	0	NR			

REPORT NUMBER: SP1-2407-176-6

**Scotopic Flux vs. Wavelength**



**Scotopic Lumens: NR S/P: 1.69**

λ (nm)	Power W <sup>^</sup> /nm	Lumens (φ/nm)	λ (nm)	Power W <sup>^</sup> /nm	Lumens (φ/nm)	λ (nm)	Power W <sup>^</sup> /nm	Lumens (φ/nm)	λ (nm)	Power W <sup>^</sup> /nm	Lumens (φ/nm)	λ (nm)	Power W <sup>^</sup> /nm	Lumens (φ/nm)
360	0	NR	490	110	NR	620	440	NR	750	16	NR	880	0	NR
365	0	NR	495	150	NR	625	407	NR	755	14	NR	885	0	NR
370	0	NR	500	213	NR	630	375	NR	760	12	NR	890	0	NR
375	0	NR	505	288	NR	635	345	NR	765	11	NR	895	0	NR
380	0	NR	510	364	NR	640	314	NR	770	9	NR	900	0	NR
385	0	NR	515	436	NR	645	283	NR	775	8	NR	905	0	NR
390	1	NR	520	492	NR	650	254	NR	780	7	NR	910	0	NR
395	3	NR	525	537	NR	655	227	NR	785	6	NR	915	0	NR
400	5	NR	530	570	NR	660	200	NR	790	5	NR	920	0	NR
405	7	NR	535	595	NR	665	177	NR	795	4	NR	925	0	NR
410	13	NR	540	611	NR	670	155	NR	800	4	NR	930	0	NR
415	25	NR	545	624	NR	675	136	NR	805	3	NR	935	0	NR
420	52	NR	550	631	NR	680	119	NR	810	3	NR	940	0	NR
425	106	NR	555	637	NR	685	104	NR	815	3	NR	945	0	NR
430	204	NR	560	640	NR	690	91	NR	820	2	NR	950	0	NR
435	369	NR	565	642	NR	695	79	NR	825	2	NR	955	0	NR
440	573	NR	570	641	NR	700	68	NR	830	2	NR	960	0	NR
445	844	NR	575	638	NR	705	59	NR	835	2	NR	965	0	NR
450	999	NR	580	632	NR	710	50	NR	840	1	NR	970	0	NR
455	668	NR	585	620	NR	715	43	NR	845	1	NR	975	0	NR
460	361	NR	590	607	NR	720	36	NR	850	1	NR	980	0	NR
465	255	NR	595	586	NR	725	30	NR	855	1	NR	985	0	NR
470	165	NR	600	564	NR	730	25	NR	860	1	NR	990	0	NR
475	106	NR	605	537	NR	735	22	NR	865	1	NR	995	0	NR
480	91	NR	610	507	NR	740	19	NR	870	0	NR	1000	0	NR
485	93	NR	615	474	NR	745	17	NR	875	0	NR			

REPORT NUMBER: SP1-2407-176-6

**Melanopic Flux vs. Wavelength**



**Melanopic Lumens: NR**

**M/P: 3.36**

λ (nm)	Power W <sup>^</sup> /nm	Lumens (φ/nm)	λ (nm)	Power W <sup>^</sup> /nm	Lumens (φ/nm)	λ (nm)	Power W <sup>^</sup> /nm	Lumens (φ/nm)	λ (nm)	Power W <sup>^</sup> /nm	Lumens (φ/nm)	λ (nm)	Power W <sup>^</sup> /nm	Lumens (φ/nm)
360	0	NR	490	110	NR	620	440	NR	750	16	NR	880	0	NR
365	0	NR	495	150	NR	625	407	NR	755	14	NR	885	0	NR
370	0	NR	500	213	NR	630	375	NR	760	12	NR	890	0	NR
375	0	NR	505	288	NR	635	345	NR	765	11	NR	895	0	NR
380	0	NR	510	364	NR	640	314	NR	770	9	NR	900	0	NR
385	0	NR	515	436	NR	645	283	NR	775	8	NR	905	0	NR
390	1	NR	520	492	NR	650	254	NR	780	7	NR	910	0	NR
395	3	NR	525	537	NR	655	227	NR	785	6	NR	915	0	NR
400	5	NR	530	570	NR	660	200	NR	790	5	NR	920	0	NR
405	7	NR	535	595	NR	665	177	NR	795	4	NR	925	0	NR
410	13	NR	540	611	NR	670	155	NR	800	4	NR	930	0	NR
415	25	NR	545	624	NR	675	136	NR	805	3	NR	935	0	NR
420	52	NR	550	631	NR	680	119	NR	810	3	NR	940	0	NR
425	106	NR	555	637	NR	685	104	NR	815	3	NR	945	0	NR
430	204	NR	560	640	NR	690	91	NR	820	2	NR	950	0	NR
435	369	NR	565	642	NR	695	79	NR	825	2	NR	955	0	NR
440	573	NR	570	641	NR	700	68	NR	830	2	NR	960	0	NR
445	844	NR	575	638	NR	705	59	NR	835	2	NR	965	0	NR
450	999	NR	580	632	NR	710	50	NR	840	1	NR	970	0	NR
455	668	NR	585	620	NR	715	43	NR	845	1	NR	975	0	NR
460	361	NR	590	607	NR	720	36	NR	850	1	NR	980	0	NR
465	255	NR	595	586	NR	725	30	NR	855	1	NR	985	0	NR
470	165	NR	600	564	NR	730	25	NR	860	1	NR	990	0	NR
475	106	NR	605	537	NR	735	22	NR	865	1	NR	995	0	NR
480	91	NR	610	507	NR	740	19	NR	870	0	NR	1000	0	NR
485	93	NR	615	474	NR	745	17	NR	875	0	NR			

**Summary**

$R_f = 73$   
 $R_g = 94.6$   
 $CIE R_a = 70.9$   
 $R_g = -29.8$



**Color Vector Graphics**



**Individual Sample Fidelity Index ( $R_{f,i}$ )**

CES01 = 85	CES26 = 60	CES51 = 89	CES76 = 46
CES02 = 59	CES27 = 86	CES52 = 88	CES77 = 65
CES03 = 30	CES28 = 78	CES53 = 76	CES78 = 49
CES04 = 69	CES29 = 62	CES54 = 83	CES79 = 78
CES05 = 46	CES30 = 79	CES55 = 82	CES80 = 74
CES06 = 50	CES31 = 66	CES56 = 71	CES81 = 77
CES07 = 39	CES32 = 58	CES57 = 70	CES82 = 89
CES08 = 38	CES33 = 74	CES58 = 71	CES83 = 87
CES09 = 29	CES34 = 66	CES59 = 86	CES84 = 86
CES10 = 72	CES35 = 81	CES60 = 90	CES85 = 79
CES11 = 56	CES36 = 94	CES61 = 84	CES86 = 76
CES12 = 61	CES37 = 75	CES62 = 84	CES87 = 76
CES13 = 41	CES38 = 88	CES63 = 72	CES88 = 79
CES14 = 74	CES39 = 95	CES64 = 66	CES89 = 73
CES15 = 70	CES40 = 88	CES65 = 61	CES90 = 78
CES16 = 46	CES41 = 92	CES66 = 58	CES91 = 77
CES17 = 49	CES42 = 75	CES67 = 55	CES92 = 63
CES18 = 55	CES43 = 74	CES68 = 65	CES93 = 77
CES19 = 71	CES44 = 99	CES69 = 74	CES94 = 56
CES20 = 64	CES45 = 83	CES70 = 55	CES95 = 67
CES21 = 85	CES46 = 82	CES71 = 47	CES96 = 76
CES22 = 77	CES47 = 84	CES72 = 82	CES97 = 83
CES23 = 91	CES48 = 76	CES73 = 44	CES98 = 73
CES24 = 90	CES49 = 80	CES74 = 92	CES99 = 62
CES25 = 71	CES50 = 88	CES75 = 47	





Color Rendition by Hue-Angle Bin



Measure Comparisons



(END OF REPORT)